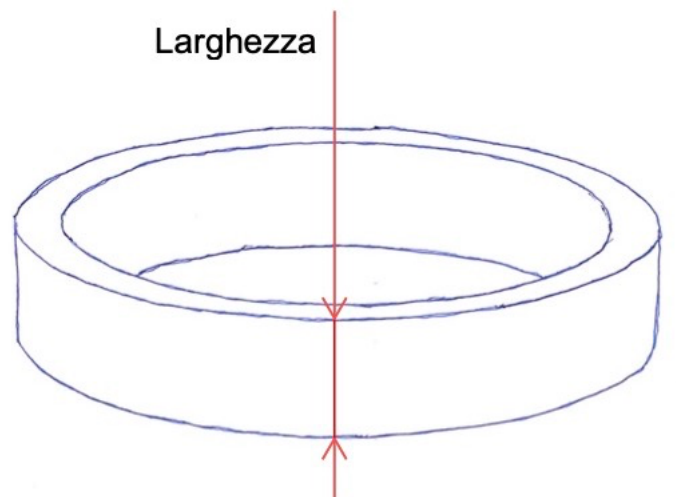
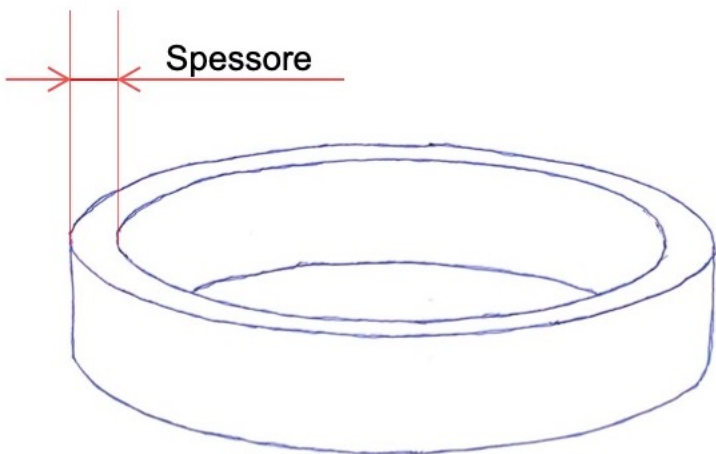
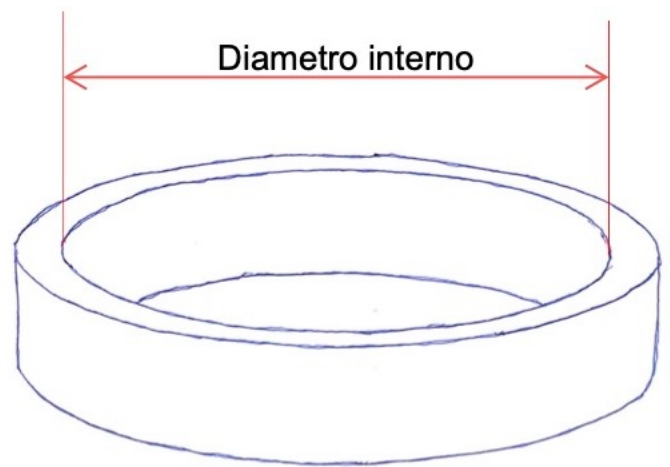


Guida misure anelli:

Dimensione:

Circonferenza	Diametro interno	Italia
48	15.3	8
49	15.6	9
50	15.9	10
51	16.2	11
52	16.5	12
53	16.8	13
54	17.2	14
55	17.5	15
56	17.8	16
57	18.1	17
58	18.4	18
59	18.8	19
60	19.1	20
61	19.4	21
62	19.7	22
63	20	23
64	20.3	24
65	20.6	25
66	21	26
67	21.3	27
68	21.6	28



Diamanti

È possibile incastonare a proprio piacimento diamanti di varia caratura e purezza o pietre preziose di varia natura.

Vi aspettiamo in Atelier a Bellinzona per una progettazione personalizzata del gioiello.

Rilevamento della misura

1. Ritagliare da un foglio di carta una striscia di circa 5/8 mm di larghezza e circa 100 mm (10 cm) di lunghezza.
2. Arrotolare la striscia di carta attorno al dito interessato e segnare con la penna il punto in cui quest'ultima completa la circonferenza del dito.
3. Rilevare mediante un righello la lunghezza della striscia risultante (sviluppo della circonferenza).



Nota:

Vi consigliamo di rilevare la misura in un momento centrale della giornata, in condizioni di temperatura ambientale costante. Le dita possono variare il loro diametro in base alla temperatura e al flusso del sangue.

Il diametro deve essere sufficiente per oltrepassare la nocca del dito.

Inoltre per anelli che presentano una larghezza superiore a 6 mm, è importante considerare un incremento della dimensione. Per evitare possibili errori vi consigliamo di passare personalmente in Atelier per il rilevamento corretto delle vostre misure.

Termini e condizioni

Anelli ordinati nelle misure errate non possono essere restituiti. Gli anelli vengono creati appositamente per il cliente.